



ZPRAVODAJ PRO OBČANY LIBNÍČE A JELMA

ROZHLEDY

LIBNÍČE a JELMA

2/
2021



Slovo starosty

Drazí a milí sousedé a přátelé,

s příchodem jara a rozpukem naší přírody vychází další číslo našich Rozhledů. Příroda, která nám dodává spoustu optimismu, nás v této době povzbuzuje k lepší náladě a je potřeba se k ní stále obracet, protože veškerou péči, kterou jí dáme, nám mnohonásobně vrátí.

Začátkem bych vás rád seznámil s našimi aktivitami. Bohužel to nejsou aktivity kulturní, které každé jaro společně zažíváme, jako je stavění máje, velikonoční koleda apod. Z důvodu nových obecních zájmů a cílů jsme aktualizovali ve spolupráci s 1. pracovní

skupinou a zastupiteli strategický plán obce do roku 2024. Také jsme započali jednání s majiteli pozemků o odkupu pozemků potřebných pro vybudování obslužné komunikace DI 27, která by měla odlehčit zatížení stávajících komunikací v Libníči po vybudování lokality „Nad hřbitovem“. Zdárně pokračuje výstavba naší nové čistírny odpadních vod. Také jsme se v zastupitelstvu posunuli po mnoha nelehkých pracovních schůzkách dále, co se týče změny územního plánu. Architekt, který projekt připravoval, vypověděl smlouvu z důvodu postrádání původní koncepce změny. Oslovili jsme proto architekta, který připravoval poslední územní plán. Ten zpracovává

pokyny, pro které byla většina zastupitelů. Po zřízení věcných břemen a odsouhlasení kupních smluv ve věci odkupu pozemků a budovy pro technické zázemí obce a vybudování sběrného místa na tříděný odpad jsme přistoupili k samotné koupi.

Přeji vám všem krásné prožití jarních dní, spoustu radosti z rozkvetlých stromů i luk a zdárné pěstitelské úspěchy na vašich zahradách a zahrádkách. Nezapomeňte si uříznout mladé vrbové proutky na upletení pomlázek a omladit tak své drahé polovičky.

*Petr Uhlíř,
starosta*

Obecní úřad Libnič

Oficiální název:	Libnič	E-mail/web: obec@libnic.cz , www.libnic.cz
Přidružené části:	Jelmo	Datová schránka: sm5bw22
Adresa:	Libnič 85, 373 71 Libnič	Číslo účtu: 35320231/0100 – Komerční banka a.s. 94-5017231/0710 – Česká národní banka
IČO:	00581445	
Pověřenec pro ochranu osobních údajů: Robin Sekanina, tel.: 734 648 117, email: robin.sekanina@gmail.com		

Úřední hodiny

Pondělí	14:00 – 18:30	výběr poplatků, Czech point, příjem a podání žádostí, legalizace, vidimace
Středa	14:00 – 17:00	výběr poplatků, Czech point, příjem a podání žádostí, legalizace, vidimace
Jednání se starostou po telefonické dohodě kdykoliv.		

Obecní úřad Libnič

jméno	funkce	kontakt	oblasti a úkoly
Uhlíř Petr	starosta	+420 724 164 288, pouze volat, ne SMS	vyplývající ze zákona o obcích
Jiří Klimeš	místostarosta	+420 724 164 280 pouze volat, ne SMS	Obecní zeleň, odpady, MŠ Libnič
Tischlerová Denisa	administrativa	obec@libnic.cz +420 601 504 014	příjem, podání žádostí dle zákona č. 106/1999 Sb. administrativa, pokladna, Czech point

Zastupitelstvo obce Libnič

jméno	oblasti a úkoly
Uhlíř Petr	vyplývající ze zákona o obcích
Jiří Klimeš	Obecní zeleň, odpady, MŠ Libnič
Milan Pouzar	Předseda finančního výboru, člen kontrolního výboru
Daniel Průša	Předseda kontrolního výboru
Zdenka Jášová	Předseda kulturního výboru, členka kontrolního výboru
Josef Štícha	Člen finančního výboru, člen kontrolního výboru
Petr Klabouch	Člen finančního výboru, člen kontrolního výboru

JUBILANTI 2021

Od dubna do června 2021 oslaví své životní jubileum tito občané Libniče a Jelma:



Duben:

Kvasničková Ivana
Pávková Jaroslava

Květen:

Šauer Zdeněk
Ambrožová Růžena
Šimek Vratislav

Červen:

Uhlíř Petr
Pouzarová Marta
Blahušová Růžena
Hraše Pavel
Tlášek Ivan
Hák Jiří
Melicharová Ladislava

Narozeniny, to je den, kdy se zastavíme a vybavíme si všechny krásné okamžiky, které jsme prožili, uvědomíme si, jak jsme vděční za všechna ta přátelství a lásku, co nás potkala, ať i další rok přinese ještě více radosti a důvodů ke štěstí!

Blahopřejeme všem jubilantům a přejeme pevné zdraví, hodně štěstí a osobní pohody.

Obecní úřad Libnič

ZAJIŠTĚNÍ POMOCI

Milí spoluobčané a především senioři, rádi Vám pomůžeme zajistit dovoz obědů, nákup a léky pro ty, kteří nemají možnost si to nejnnutnější zajistit.

Kontaktujte nás na OÚ Libnič:

724 164 288 (starosta Petr Uhlíř)
601 504 014 (sl. Tischlerová, úřednice).

RESPIRÁTORY PRO SENIORY

Obecní úřad Libnič zajistil pro seniory nad 65 let 3 ks respirátorů. Kdo si ještě respirátory nevyzvedl jsou k vyzvednutí na OÚ Libnič v úřední hodiny (Po: 14:00 – 18:30, St: 14:00 – 17:00).

Poplatky za odpad/psy

Poplatky za odpad byly splatné do 31.3.2021. V případě, že poplatky nebyly uhrazeny a na popelnici není platná nálepka pro svoz odpadu na rok 2021, odpad nebude vyvážen. Nálepka na popelnici je vydávána na základě potvrzení o zaplacení poplatků za odpad za rok 2021.

V souvislosti s nebezpečím šíření nákazy COVID-19 **upřednostňujeme platbu převodem z účtu.**

číslo účtu: 35320231/0100
variabilní symbol: číslo popisné
poplatek za odpad/osoba: 550 Kč
poplatek za prvního psa: 200 Kč
poplatek za druhého a každého dalšího: 250 Kč

Vyřizování úředních záležitostí

Pro vyřízení neodkladných úředních záležitostí využijte:

- » **e-mail:** obec@libnic.cz
- » **telefon:** 601 504 014 (sl. Tischlerová, úřednice) nebo 724 164 288 (Petr Uhlíř, starosta)
- » **datovou schránku:** sm5bw22
- » **poštovní spojení:** Obecní úřad Libnič, Libnič 85, Libnič 37371
- » **jako poslední možnost osobně** na OÚ v po: 14:00 – 18:30, st: 14:00 – 17:00.

Na OÚ vstupujte pouze s respirátorem typu KN95 nebo FFP2/FFP3, využijte desinfekci, která je pro Vás připravená a dodržujte bezpečnostní odstup 2 metry.

Vzhledem k tomu, že se neustále mění vládní nařízení a může dojít ke změně úředních hodin, prosíme sledujte úřední desku obecního úřadu, webové stránky obce Libnič www.libnic.cz nebo náš facebook Obec Libnič a Jelma.

Děkujeme za pochopení.

Jiří Klimeš, místostarosta

Obecní úřad Libnič

Opatrování

Oproti začátku roku 2019 se zvýšil počet opatrovaných z 19 na 34. Tím pádem se zvýšila náročnost práce, kterou musí obec, jako veřejný opatrovník, dle zákona č. 89/2012 sb., Občanského zákoníku, vykonávat. Jedná se zejména o plnění povinností v oblasti financí a majetků opatrovaných, zajištění jejich zdravotních potřeb, komunikaci s úřady, vyřizování sociálních dávek a ostatních požadavků, kterými se snažíme usnadnit a zpříjemnit jejich pobyt v Domově Libničice a CCS Empatie.

Z důvodu navýšení počtu opatrovaných bychom nedokázali řádně plnit povinnosti veřejného opatrovníka, proto jsme požádali o spolupráci administrativní pracovníci. V rámci spolupráce s Domovem Libničice a CCS Empatie budeme nyní moci tuto funkci nadále odpovědně vykonávat.

Aktuální vládní nařízení nám bohužel znesnadňují osobní komunikaci s našimi opatrovanými. I tak se za dodržování přísných opatření snažíme navštěvovat Domov Libničice, kde jsou naši klienti umístěni. Doufáme, že se situace ohledně COVID-19 v co nejbližší době obrátí k lepšímu, a budeme tak moci intenzivněji komunikovat s našimi opatrovanými.

Petr Uhlíř, starosta

Vybrané usnesení Zastupitelstva obce Libničice

Vybrané usnesení z 21. zasedání Zastupitelstva obce Libničice ze dne 18.1.2021

- » **ZO schvaluje** podání žádosti o poskytnutí investiční dotace Jihočeského kraje v rámci dotačního programu Podpora venkovských prodejen v Jihočeském kraji na nákup a montáž nového plynového kotle do prodejny v Libničici č.p. 86 a ZO souhlasí se spolufinancováním obce Libničice ve výši min. 30%.
- » **ZO schvaluje** podání žádosti o poskytnutí investiční dotace pro jednotky sboru dobrovolných hasičů obcí Jihočeského kraje na pořízení nového automobilu DA a ZO souhlasí se spolufinancováním obce Libničice min. ve výši 30% maximálně 260.000Kč.
- » **ZO schvaluje** obecně závaznou vyhlášku č. 1/2021 o místním poplatku za provoz systému shromažďování, sběru, přepravy, třídění a odstraňování komunálních odpadů s účinností patnáctým dnem po dni vyhlášení.

Vybrané usnesení z 22. zasedání Zastupitelstva obce Libničice ze dne 22.2.2021

- » **ZO schvaluje** na základě posouzení a hodnocení stavby „Doplňení ČOV BC50 Libničice o kalovou jímku“ byla vybrána nabídka účastníka PROZAC stavební s.r.o. IČ: 29109817 a zastupitelstvo obce schvaluje smlouvu o dílo a pověřuje starostu podpisem této smlouvy s vybraným dodavatelem.
- » **ZO schvaluje** smlouvu o poskytnutí příspěvku na ČOV ve výši 307.402Kč od firmy Gramen group s.r.o. a pověřuje starostu k podpisu smlouvy.
- » **ZO schvaluje** zadávací dokumentaci a návrh smlouvy o dílo na veřejnou zakázku na stavební práce ve zjednodušeném podlimitním řízení na akci „Stavební úpravy a půdní vestavba do objektu mateřské školy č.p. 47, Libničice, na parc. č. 30 v k. ú. Libničice“.
- » **ZO schvaluje** podání žádosti o neinvestiční dotaci na 2ks radiostanice analogové a přívěsný nákladní vozík, opatření č. 2, podopatření č. 4 do programu Neinvestiční dotace pro jednotky SDH obcí Jihočeského kraje z výzvy Jihočeského kraje a souhlasí se spolufinancováním s minimální spoluúčastí 30% a pověřuje starostu k podání žádosti o dotaci.

Dotace

V letošním roce jsme zažádali o dotaci od Jihočeského kraje na odkalovací jímku, která bude v ulici Pod Lesem, dotaci v oblasti kultury na Libničické slavnosti, dotaci pro MŠ na interaktivní tabuli a polytechnické hračky a neinvestiční dotaci pro SDH na analogové radiostanice a požární přívěs. Výsledky uvedených žádostí o dotace budeme vědět do konce června roku 2021.

Začátkem letošního roku jsme zažádali o dotaci Ministerstvo pro místní rozvoj. Dotace se týká půdní výstavby dvou tříd pro ZŠ. Dále se chystáme podat žádosti o další dotace na Ministerstvo financí (půdní vestavba ZŠ, MAS Hlubocko - Lišovsko, rekonstrukce podlahových krytin v MŠ, tematická stezka). Žádali jsme také o dotaci na rekonstrukci komunikace Jelmo - Lišov.

Petr Uhlíř, starosta

Lipové stromořadí

Vedle komunikace v Libničici od lázní ke Schwarzovu rybníku se nachází lipové stromořadí. Na objednávku OÚ Libničice z důvodu větší ochrany byly stromy zaměřeny a očíslovány. Nachází se zde 23 stromů lípy srdčité a 3 jilmu drsné. Toto stromořadí je pro obec významný krajinný prvek, který tvoří linii podél silnice a má vzhledem k mohutnosti většiny stromů výrazný estetický, ale i krajinnotvorný a vzhledem k lokálnímu výskytu dutin po odstraněných či vylomených větvích i biologický význam, který se se stárnutím stromů bude nadále zvyšovat. V případě jilmů je nutno upozornit i na jejich význam jako mizejícího druhu.

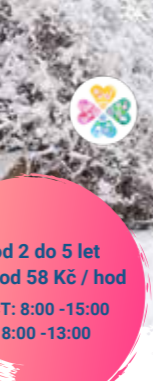
Závěrem bych proto rád upozornil, že **bez povolení OÚ Libničice či MM odboru Ochrany životního prostředí nelze svévolně porážet jakékoli stromy**, kromě ovocných v zahradě, které nedosáhly obvodu kmene nad 80 cm v 1,30 m výšky nad zemí.

Petr Uhlíř, starosta

Využívání komunikací v obci Libničice a Jelmo

V našem katastru máme několik druhů obslužných komunikací pro automobilovou dopravu: místní komunikace III. třídy, IV. třídy (se smíšeným provozem), silnice III. třídy a účelové komunikace. Drtivá většina těchto komunikací je buď na státních, nebo obecních pozemcích. Část komunikací, převážně účelových, je vybudována na soukromých pozemcích. Většina majitelů pozemků pod veřejnými komunikacemi, které jsou mnoho desítek let veřejně využívány, a dokonce i zmapovány v pasportu místních komunikací obce, se chová k uživatelům těchto komunikací bezproblémově. Bohužel ale někteří jednotlivci neberou v potaz užívání komunikací a násilně a protiprávně zabírají jejich užívání. Tento nešvar přerostl meze slušného chování a výrazně narušuje mezilidské a sousedské vztahy. I přes několik pokusů obecního úřadu toto smírně urovnat se nám nepodařilo situaci vyřešit. Proto jsme oslovili nestranného zástupce, který by měl celou situaci řešit. Doufáme, že tyto problémy se podaří eliminovat a nastane v našich obcích opět klid, pohoda a spokojené žití.

Petr Uhlíř, starosta



Děti od 2 do 5 let
Ceny již od 58 Kč / hod
PO - ČT: 8:00 - 15:00
PÁ: 8:00 - 13:00

S chůvou Bohunkou v zahradě

Jste na mateřské dovolené? Potřebujete si něco zařídit na úřadě... navštívit lékaře, nebo si v klidu udělat velký nákup?

Proč si vybrat právě nás?

Jste na mateřské dovolené? Potřebujete si něco zařídit na úřadě, navštívit lékaře, nebo si v klidu udělat velký nákup? Nebo potřebujete pořádně vygruntovat? Anebo prostě cítíte, že potřebujete mít občas alespoň malý prostor jen pro sebe? Pak se přijďte podívat do našeho areálu Pozemského nebe, kde najdete centrum Měsícnice, která poskytuje i zájem pro hlídání dětí. Vaše dítě stráví velmi příjemný čas s báječnou chůvou Bohunkou, zkušenou a láskyplnou maminkou čtyř dětí.

Jak hlídání probíhá?

Děti jsou ve skupince, maximálně po 7. Hlídání je možné vždy.
PO - ČT: 8:00 - 15:00, PÁ: 8:00 - 13:00
Je však nutné se domluvit předem.

Dětem velmi prospívá prostředí rozlehlé přírodní zahrady, navazují první intenzivnější kontakty s vrstevníky a tak se zcela nenásilně připravují na docházku do MŠ. Rozvíjí se jejich komunikace, a protože často společně tvoří, i drobná motorika a nejrůznější dovednosti.

Jak naši službu hodnotí maminky dětí?

„Bohunka si naše děti i mě ihned získala svým láskyplným přístupem k dětem a přírodě. Nejde tu jen o hlídání, ale každodenní tvoření, bezpečné navazování kamarádství a hlavně pobyt po většinu dne venku, na čerstvém vzduchu, v kouzelném prostředí a za každého počasí. Toho si velmi vážím,“ Adélcina maminka

Bližší informace přímo u naší Bohunky: 724 219 897, Bohunka@pozemskenebe.cz
www.pozemskenebe.cz

Spotřeba pitné a odpadní vody

Plánovaná spotřeba pitné vody za rok 2020 měla být 11 400 m³. Skutečně fakturovaná spotřeba byla ve výši 13 885 m³ (množství převzaté vody bylo 16 260 m³). Na odpadní vodě bylo fakturováno 16 972 m³, přičemž původní plán činil 10 500 m³. Tyto rozdíly v roce 2020 nastaly díky vládním nařízením a pandemii COVID-19, jelikož se lidé zdržovali mnohem více ve svých domácnostech. Kromě nájemného z vodného a stočného, které činí cca 263 000 Kč, jsme po vyúčtování z provozování vodovodu a kanalizace za hospodářský rok 2020 získali 98 000 Kč. Je potřeba vzít v patřnost, že provozní náklady na novou čistírnu odpadních vod se po napojení zvýší.

Petr Uhlíř, starosta

Den matek 9. 5. 2021

Všem maminkách z Libničice a Jelma přejeme všechno nejlepší.

Obecní úřad Libničice



Rozhledy Libniče a Jelma č. 6 (červen) roč. 4 z roku 1994

Před čtyřmi lety slavili obyvatelé Libniče pětisté výročí své obce. Vycházelo se přitom z první písemné zmínky, za níž ve svých „Pamětech Libniče“ někdejší řídící učitel František Václav Bouchal považuje zápis v pernštejnském urbáři hlubockého panství z roku 1490. Bouchalovi však již unikl jiný záznam, téměř o století starší, jemuž je v letošním roce právě 600 let.


Víme, že v Libniči existoval v období vrcholného středověku manský statek. Vznikl snad v polovině 13. století v souvislosti se založením královského hradu Hluboké. Každý významnější královský hrad totiž měl vybudován systém lén – manských statků. Na nichž hospodařil mani neboli vazalové. Půdu jim k užívání propůjčil vrchní vlastník (feudál), v tomto případě král. Mani za to potom byli povinni vykonávat určitou vojenskou službu na příslušném hradě. Toto je vlastně základní systém společenského řádu, pro nějž se později vžilo označení feudalismus (latinsky feudum – léno.)

Tak tedy jedním z manů hlubockého hradu mohl být muž jménem Libnič, po němž byl pojmenován i dvůr. Na kterém místě tento dvůr v Libniči stával, dnes již těžko přesně zjistíme. To jsme však v oblasti pouhých hypotéz. Spolehlivé historické pravdy se můžeme dopátrat pouze studiem zachovaných písemných pramenů a ty promlouvají až ve zmíněném roce 1394. „In villa Lybnycze Blahut dictus Lissecz decesit. Litera proclacionis in Piescam feria sekunda in die Gothardi emanavit. Cuius quattuor lanei agrorum in d. regem sunt legitime devoluti. Nemo defendit. Datum Girgino arcufici pro serviciis suis, ad relacionem Wenceslai viceiudicis curie. (Juxta:) Anno quo supra. Girgel arcufex de Burgleins recipit.“ To je doslovný přepis záznamu v tzv. provolací knize, nejstarší zmínky o Libniči. Abychom mu lépe porozuměli, musíme jej nejprve uvést do patřičných historických souvislostí.

Pro Vyřizování sporných případů v záležitostech lén byl patrně v posledních letech vlády Přemysla Otakara II. jako zvláštní úřad zřízen dvorský soud sídlící na Pražském hradě. Jeho úředníky byli nejvyšší dvorský sudí, dvorský podsudí a písaři. Podle charakteru soudního jednání byly pak vedeny čtyři

různé druhy knih, které se souhrnně označují jako desky dvorské. Patřily mezi ně i knihy provolací, do nichž se poznamenávala provolání odúmrtí. Odúmrt bývá statek, který, když jeho dosavadní uživatel – man – zemřel bez dědice, připadl panovníkovi, a ten s ním mohl dále nakládat podle uvážení, nejčastěji jej postoupil některému ze svých věrných služebníků nebo tomu, kdo si takovýto statek vyprosil. Nejprve však bylo třeba tuto odúmrt provolat. Jakmile se dvorský sudí dozvěděl o smrti některého z manů, dal ihned jeho dvůr

v zemských deskách, prostřednictvím svědků a podobně. Když se však do této lhůty šesti neděl nikdo nepřihlásil, připadl statek králi jako odúmrt. Král se jej pak, jak již bylo řečeno, většinou rozhodl někomu za jeho dobré služby přenechat. Ucházeli-li se někdo o dědictví teprve po vypršení lhůty, měl být odmrštěn, pakliže by ovšem dodatečně neprokázal, že z závažných důvodů se o provolání nemohl dozvědět. Za pádný argument považoval soud například delší pobyt v cizině nebo byla-li odúmrt provolána ve městě jiného kraje, než ve



hlídat královskými posly a dále sepsat provolací list, jímž se přikazovalo purkmistru a radě některého blízkého města, aby pověřili biřice v trhových dnech třikrát po sobě po dvou týdnech veřejně oznámit – provolat – že zemřel držitel toho a toho manského statku a vyzvat případné dědice k obraně svého práva. Své lepší právo mohl nárokovatel prokazovat listinami, zápisy

kterém jeho statek leží.

Na 146. straně první knihy provolací, kterou v časopise Archiv český vydal prof. Gustav Friedrich (1871-1943), čteme již výše citovaný latinský zápis, v němž je obvyklou formulace poznamenán, že v Libniči zemřel man Blahus řešený Liše. K provolání odúmrti došlo v tomto případě v pondělí na den. Sv. Gotharda (4. května) 1394.

v královském městě Písku. Nikdo své dědické právo nehájil, a proto připadl Blahutův čtyřlánový statek poprávu na krále Václava IV., který ho pak věnoval Jirklovi, královskému lučičníkovi na hradě Křivoklátě. Nového držitele poté tzv. „zvodem“ uvedl dvorský písař ve vlastnictví. Přitom byla odhadnuta cena majetku a podle její výše nový vlastník platil určité poplatky sudímu, místosudímu a písaři. O tom se však již v našem konkrétním případě nic bližšího nedozvídáme. Na závěr je ještě nutno podotknout, že Jirkl byl nejspíše posledním libničským manem. Asi od

počátku 15. století je Libnič pouhou poddanskou vsí hlubockého panství.

Stručný zápis učiněný před šesti staletími patrně rukou písaře Mikuláše je nejstarším známým dokladem existence Libniče – tehdy pouhého dvorce. Desky dvorské, tedy i provolací knihy, jsou uloženy ve Státním ústředním archivu v Praze, vyhlášenou kulturní památkou a tudíž běžně nepřístupné. Pro čtenáře Rozhledů jsme však zajistili fotokopii té strany, která je „libničským“ záznamem pro nás aktuální. Reprodukcii této fotokopie uvádíme na titulní straně čísla.

SK Libnič

Vážení spoluobčané, členové, přátelé, v březnu je tomu rok, co koronavirová infekce a následná nouzová opatření zastavila, nebo velmi výrazně omezila sportovní a volnočasové aktivity v naší republice. S nastalou situací se potýkal i náš sportovní klub. Přes všechna úskalí se naše aktivity přesunuly z kolektivních na individuální. V současné době je jedinou možnou kondiční sportovní aktivitou procházka či jízda na kole v katastru

Libniče a Jelma. Všichni pevně doufáme v lepší časy a nezapomínáme na přípravu dalších sportovních aktivit. Hlavní událostí letošní sezóny budou bezesporu Vesnické hry bez hranic – tentokrát Olympijské, na které již nyní vymyslíme nejhodnější disciplíny, které zaujmou celou rodinu.

SK Libnič děkuje všem sponzorům a partnerům za podporu činnosti sportovního klubu v roce 2020 a těší se i na následující sportovní sezónu.



Použitá literatura:

Gustav Friedrich (editor): Desky dvorské království Českého, díl I. První kniha provolací z let 1380-1394. Archiv český, díl 31. Praha 1921.

Karel Pletzer: Libnič a sousední vesnice v urbáři hlubockého panství z roku 1490 – Výběr z prací členů Historického klubu při Jihočeském muzeu v Českých Budějovicích, roč. 27, 1990, č. 3, s. 193-202.

Připravované akce na rok 2021

červen

Valná hromada sportovního klubu

18. září

Vesnické Hry bez hranic tentokrát ve stylu OLYMPIÁDY

27. listopadu

Lampionový průvod a punč u kostela



Libnič - čistírna odpadních vod

Vážení občané. Pomalu, se nám zima překlápá v jaro. Sníh roztál, mrazy povolily a tak zahajujeme stavební sezónu. V současné době jsme zahájili práce na stavbě nové provozní budovy ČOV a na dokončení betonářských prací v dosazovací nádrži. Osadili jsme dvě železobetonové monolitické desky, které tvoří základovou desku pro provozní budovu. Dále zámečníci osadili ocelové „kopyto“, které nám po zabetonování vymodeluje spádované dno dosazovací nádrže. Cihly se již také stěhují a tak brzy již uvidíte vyrůstat nový objekt ČOV také nad povrchem. V následujících týdnech by, jsme rádi dokončili zkoušku těsnosti nové jámky a přistoupili tak k zahrnutí a srovnání terénu, v jejím okolí.

Na závěr bych rád všem popřál hlavně hodně zdraví v této divné době a děkuji všem občanům za jejich toleranci a shovívavost ohledně provádění stavby.

Pavel Boček, Čevak a.s.



DESATERO ZÁSAD:

- ⑩ **Používejte** certifikované ochranné pomůcky dýchacích cest s dostatečnou účinností, tedy alespoň 94 procent – **respirátory FFP2 nebo FFP3 či nanoroušky**.
- ⑩ Ochranné **pomůcky** dýchacích cest **noste správně** – na ústech i nose a dostatečně utěsněné tak, aby plnily svou funkci.
- ⑩ **Nepřekračujte životnost** ochranné pomůcky dýchacích cest a včas ji vyměňte za novou. Řiďte se pokyny výrobce, nebo pomůcku vyměňte dříve, je-li vlhká.
- ⑩ Ochranou **pomůcku** dýchacích cest **noste pečlivě nasazenou i mimo veřejné prostory** při kontaktu v soukromí, vyjma kontaktu se členy vlastní domácnosti.
- ⑩ Dodržujte bezpečný **rozestup** od ostatních osob alespoň **2 metry**.
- ⑩ **Dodržujte karanténu**. Pokud se necítíte dobře, kontaktujte lékaře a je-li to možné, zůstaňte doma, i když karanténu nařízenou nemáte.
- ⑩ **Často a důkladně si myjte ruce** mýdlem a teplou vodou. Pokud si nemůžete ruce umýt, použijte **virucidní dezinfekční prostředek**. Pravidelně dezinfikujte také svůj telefon, kliky dveří, volant a další předměty, kterých se často dotýkáte.
- ⑩ Alespoň třikrát denně **provádějte intenzivní větrání** v délce trvání asi 10 minut tak, aby se vyměnilo maximum vzduchu v místnosti.
- ⑩ **Ve společnosti**, mimo vaši domácnost, se **chovejte rozumně a s respektem k ostatním**. Přistupujte k situaci zodpovědně. Nikdy nevíte, zda vy nebo člověk, se kterým jste se právě setkali, nejste v první, bezpříznakové, ale nakažlivé fázi onemocnění COVID-19.
- ⑩ Udržujte své tělo v dobré kondici a **podporujte svou imunitu**. Informace si ověřujte u skutečných odborníků. V případě nejistoty požádejte o radu svého lékárníka.

Česká lékarnická komora (ČLnK)



KARNEVAL VE ŠKOLCE

Ještě, než se zavřely dveře naší školky a my se už nemohli potkávat, hrát si a vzdělávat se, jsme si stihli pořádně užít karneval.

V den karnevalu namísto paní učitelky uvítaly děti přicházející do školky pohádkové postavy – Červená Karkulka s vlkem, Vodník Česilko a Princezna Amálka. Vlastně i místo dětí se do školky nahrnuli piráti, princezny, pavouk, dinosaurus, spiderman, dalmatin, čarodějnice, kovboj, myška, fotbalista, opička, lesní víla a pan Tau. Celý den jsme si moc užili. Kromě tance, kterého bylo opravdu hodně, jsme také soutěžili mezi sebou, ale i sami se sebou. Přetahovaná s lanem, podlézání překážek, přenášení míčků, tanec s balónkem, házení míčky, hledání papírků, třídění míčků

podle barev a spousta jiných her nás pohltila úplně všechny. Párkrát jsme se zamotali v mašince, ale vždy se nám podařilo se šťastně rozmotat. Když už Princezna Amálka hlásila, že můžeme jít na oběd, přinesla Karkulka všem zúčastněným malou odměnu v podobě balíčku s dobrůtkami. Naše VELKÉ DÍKY patří **panu Baštářovi**, který nám karnevalové dovádění natočil, a strávil tak s námi celé dopoledne. Už teď se moc těšíme na video.

Mgr. Martina Ambrožová



ZÁPIS DO MŠ LIBNÍČ V KOSTCE

Přesto, že ještě máte chvíli čas vybírat vhodné předškolní zařízení, množí se mi na toto téma dotazy. Jak a kdy bude probíhat zápis do MŠ Libnič, bude záviset především na epidemiologické situaci. Podrobnosti se dočtete v dalších řádcích.

Zápis pro školní rok 2021/2022

Zápis k předškolnímu vzdělávání se bude konat v období od 2. května do 16. května 2021. Tento termín se vztahuje na školy všech zřizovatelů.

Termín zápisu do MŠ Libnič, kterou zřizuje Obec Libnič, proběhne v termínech:

11. 5. 2021 v časech 9:00 – 11:30 a 12:30 – 16:00

12. 5. 2021 v časech 9:00 – 11:30 a 12:30 – 15:00

Příhlášku k předškolnímu vzdělávání s přílohami do MŠ Libnič můžete doručit:

- » datovou schránkou (číslo datové schránky školy je: k7ch4h),
- » e-mailem s uznávaným elektronickým podpisem (nestačí obyčejný e-mail) na adresu: martina.ambrozova@skolka-libnic.cz,
- » poštou na adresu: Libnič 47, 373 71 Libnič,
- » osobně.

Co vše odeslat? Příhlášku a přílohy – kopii rodného listu dítěte a Lékařské potvrzení od praktického dětského lékaře o zdravotním stavu a o očkování dítěte.

Formuláře a informace potřebné k zápisu naleznete na webových stránkách www.skolka-libnic.cz.

Mohlo by se hodit:

- » Příhlášky můžete podat do více MŠ.
- » Jak je tomu s neočkovanými dětmi? Děti s dočasnou kontraindikací (rozumějte děti, které nemohly být (do)očkovány dočasně kvůli zdravotnímu stavu) nemohly být dříve přijaty. Novela těmto dětem nyní přijetí umožňuje.
- » Připomínám, že dítě, které do 31. 8. 2021 oslaví páté narozeniny, musí zákonný zástupce do MŠ zapsat. Může však zvolit individuální, tzv. domácí vzdělávání. (Zákonný zástupce oznámí individuální vzdělávání svého dítěte řediteli MŠ minimálně tři měsíce před začátkem školního roku, tj. do konce května. Oznámení o individuálním vzdělávání musí obsahovat: jméno, příjmení, rodné číslo a místo trvalého pobytu dítěte, období, ve kterém má být dítě individuálně vzděláváno, a důvody pro individuální vzdělávání dítěte. Individuální vzdělávání může dítě plnit i v nespádové MŠ). Mladší dítě zákonný zástupce může, ale nemusí do mateřské školy zapsat.
- » Nárok na přijetí do spádové MŠ mají děti, které do 31. 8. 2021 oslaví třetí narozeniny. Mladší dítě zákonný zástupce může přihlásit, ale MŠ ho nemusí přijmout. Dvouleté (a mladší) děti zpravidla přijímají dětské skupiny či mikrojesle.

Polibek pod rozkvetlou třešní

První máj je od nepaměti spojován s tradicí polibku pod rozkvetlou třešní. Žena, která pod ní bude políbena, by měla po celý následující rok oplývat krásou, přitažlivostí a plodností. Naopak ženě nepolíbené hrozí, že uschne.

Křesťanský první máj se slavil velmi cudně. Polibek byl považován za velmi intimní projev a milenci se mohli políbit jen v okamžiku zaslíbení, tzn. polibek byl úzce spjat se svatbou. Současná podoba tradice se tak dochovala až z poloviny 20. století, kdy došlo k uvolnění mravů. V ten čas polibek zajišťoval nejen plodnost a zaslíbení, ale také ještě celoroční krásu a přitažlivost. Pokud se navíc šly dívky na 1. máje umýt do potoka, zajistilo jim to nejen osvěžení, ale i omlazení.

S tradicí polibku souvisí i stavění májky. Dříve se rozkvetlá májka stavěla u oken vyvolených svobodných dívek. Muselo však jít o dívky čisté, tedy panny. Ten, kdo májku stavěl, ji musel uhlídat stejně jako svou lásku před případnou konkurencí, která by ji mohla zničit. Nyní je májka oslavována

jako **symbol lásky, plodnosti a mládí** – ale také jako strážce obce. Tradičně se muži vydávají poslední dubnový den do lesa (v dnešní době kdykoli v týdnu před čarodějnicemi), aby uřízli co nejvyšší strom. Muži z budoucí májky oloupou kůru a děvčata ozdobí její vršek látkovými a krepovými stuhami.

Pod korunou stromu je uvázán **ozdobený věnec**, který symbolizuje panenství dívek ve vsi. Právě kvůli němu musí mladíci hlídat májku přes noc. Chlapci z okolních vesnic se totiž během noci mohou pokusit májku pokácet, a získat tak symbolické panenství děvčat pro sebe. Dodnes je veřejnou ostudou, pokud muži svou májku nedokážou přes noc uhlídat.

V některých krajích je zvykem na 1. máje vysypávat chodníčky lásky z písku, vápna či pilin a tím spojit domy

zamilovaných dvojic. V Rakousku dodnes přetrvává tradice, kdy si milenci před svými domy kreslí v tento den srdce se svými jmény.

Májové svatby

Ačkoliv je květen považován za měsíc lásky, na svatby bývá velmi chudý. K májovým svatbám se totiž váže pověra: Na svatbu v máji do roka máry. Pověra vychází z předpokladů našich předků, že po svatbě žena téměř okamžitě otěhotní, což by znamenalo, že by porod vycházel na měsíc únor. Hrozilo by tak, že v kruté zimě nepřežije matka ani dítě. Dle statistik je patrná pověřivost novomanželů, jelikož se v měsíci květnu svatby odehrávají jen výjimečně.

OÚ Libnič



Velikonoce

Velikonoce patří mezi nejoblíbenější svátky ve velké části světa. Jsou to svátky jara, které oslavují probouzení přírody, její plodnost, naději a lásku. Velikonoční zvyky a tradice se lišily vesnici od vesnice a dřív probíhaly během velikonoční ho období, které trvalo šest neděl. Jejich úkolem bylo zbavit se všeho starého, očistit domácnost i tělo od chorob, připravit se na znovuzrození přírody.

Původ velikonočních svátků

Velikonoce jsou nejvýznamnějšími křesťanskými svátky. Mají připomínat zmrtvýchvstání Ježíše Krista, které mělo nastat tři dny po jeho ukřižování. Velikonoce jsou svátkem pohyblivým, který připadá každý rok na jiné datum – na neděli následující po prvním jarním úplňku. Pokud první jarní úplňek připadne na neděli, slaví se Velikonoce až další neděli. Pondělí velikonoční podle těchto pravidel tak může připadnout na den v rozmezí od 23. března do 26. dubna.

Pašijový týden

Poslední týden dlouhého postního období připomíná utrpení Ježíše Krista a každý den má své pojmenování:

Modré pondělí – v kostelech se vyvěšovaly modré látky

Šedivé úterý – hospodyňky vymetaly pavučiny a uklízely

Škaredá (černá) středa – vymetaly se komíny a kdo se mračil, tak mu to zůstalo každou středu v roce, v tento den zradil Jidáš Ježíše.

Zelený čtvrtek – v tento den by se měla jíst zelená jídla (špenát, kopřivy, řeřicha apod.), aby byl člověk zdravý, zvony „odlétají do Říma“ a vesnicemi obcházejí až do soboty „klapači“, chlapci s řehtačkami a klapači.

Velký pátek – je dnem smutku, protože Ježíš byl vyslýchán, odsouzen a ukřižován. V některých městech se hrají pašijové hry. Podle starobylých pověr se v těchto dnech otvírala země s poklady, nesmělo se orat a kopat na poli, nepralo se prádlo.

Bílá sobota – den, kdy byl Ježíš ukládán do hrobu. Doma se bílilo, vařily a pekly se obřadní pokrmy, pekly se mazance a beránci, muži a chlapci pletli pomlázky, zdobila se vajíčka.

Velikonoční neděle (Boží hod velikonoční) je největším svátkem celého

liturgického roku. Jedly se pokrmy posvěcené v kostele a každý, kdo do domácnosti přišel, musel být takovým jídlem obdarován.

Velikonoční (Červené) pondělí je dnes nejoblíbenějším dnem hlavně mužů. V tento den se mělo darovat červené vejce a dívka měla být vyšlehána, aby byla celý rok zdravá.

Nádivka, mazanec, beránek, Jidáše, Pučálka a další velikonoční lahůdky

Tradiční velikonoční jídla představují pro většinu z nás vajíčka, pečený beránek, mazanec nebo nádivka. Jídel, která k svátkům jara patří, je ale mnohem víc. Je až obdivuhodné, co všechno v minulosti naši předci v kuchyni ze svých i velmi skromných zásob dokázali připravit a dokonce to bylo většinou i velmi zdravé!

Pučálka – vyklíčený hrách, který se prudce opeče na rozpáleném másle a pak opepří a osolí. Může se také připravit tzv. na sladko s rozinkami, případně s medem a skořicí.

Pražmo – naklíčená obilná zrna, která se stejně jako hrách u Pučálky prudce

osmaží na másle a pak ochutí.

Kočičí tanec – zapečená směs uvařené čočky a krup, která se ochutí česnekem, osmahnutou jemně nasekanou cibulí a majoránkou.

Šumajstr – zapečené vařené fazole a kroupy, ochucené česnekem, majoránkou a osmaženou cibulí.

Klobásníky – v minulosti klobása, zabalená a upečená v těstíčku, později se místo klobásy začalo používat i ochucené mleté maso. Vhodným těstem je například listové.

Velikonoční mazanec – bochánek, případně věnec z těsta kynutého těsta a velikonoční beránek z třešňového nebo piškotového těsta o Velikonocích také nesmí chybět. Upéct si ale můžete třeba Jidáše nebo ptáčky.

Jidáše se připravují z kynutého těsta, správně by měly mít tvar splétaného provazu, pečou se ale i jako malé housičky a většinou jsou posypané nasekanými mandlemi. Jedí se polité medem.

Ptáčci jsou také z kynutého těsta. Nejprve se vyválí tenké válečky, udělá se z nich uzel, delší část se zploští a ozdobí rozinkou. Těsto by mělo mít podobu ptáčka, část s rozinkou představuje jeho hlavičku.

Velikonoční nádivka je dalším tradičním jídelním a říká se jí také třeba hlavička, sekanice, sekanina nebo velikonoční snítek. V nádivce by neměla chybět vajíčka, ale také něco zeleného. Nejčastěji se v současnosti používá nať petrželky, ale vynikající jsou i mladé kopřivy, vyzkoušet můžete třeba i bazalku a jiné bylinky. Zelené nať můžete využít i k ochucení pomazánky, polévek nebo zapékaných jídel. Pokud chcete, aby nádivka obsahovala co nejméně tuku, použijte libové maso – velmi chutná je nádivka s uzeným kuřecím. Do nádivky můžete v podstatě zamíchat cokoliv, záleží jen na vaší chuti, fantazii a možnostech.



Tradiční velikonoční koledy a říkadla, které udělají radost vám i dětem

Velikonoční koledy a říkadla neodmyslitelně patří k Velikonočním svátkům a my vám přinášíme ty nejznámější Velikonoční koledy a říkadla.

Velikonoční básničky nemusí říkat jen chlapci

Ačkoli jsou velikonoční básničky používané zejména chlapci a muži, tradičně je říkávaly i dívky. Většinou jsou o chystání nadílky pro koledníky. Ale jsou oblasti, kde i dívky chodí koledovat. Zejména v Orlických horách a podhůří. Na koledu zde chodí v neděli dva týdny před Velikonoce a tento zvyk místní kronika datuje už k 20. létům 20. století.

HODY, HODY, DOPROVODY

Hody, hody, doprovody
dejte vejce malovaný.
Nedáte-li malovaný,
dejte aspoň bílý, slepička vám snese jiný.
Za kamny v koutku,
na vrbovém proutku.
Proutek vohnoutek,
sedí na něm zlatej kohoutek.
Proutek se ohýbá,
kohoutek kokrhá:
chyťte mi tu slepičku,
koupíme za ni čepičku,
tu čepičku pánu,
on dá za ni krávu,
tu krávu hraběnce,
ona dá za ni na věnce.
Paní jde z louky,
nese misku mouky,
bude jí maličko,
ještě přidá vajíčko.

MALÝ ZAJÍČEK

Hody, hody doprovody,
já jsem malý zajíček,
utíkal jsem podle vody,
nesl košík vajíček.
Potkala mě koroptvička,
chtěla jedno červené,
že mi dá lán jetelíčka
a já říkal: Ne, ne, ne.
Na remízku mezi poli,
mám já strýčka králíčka,
tomu nosím každým rokem,
malovaná vajíčka.

KOLEDNÍČEK

Já jsem malý koledníček, tetičko,
přišel jsem si pro červený vajíčko.
Pro vajíčko červený,
pro koláč bílý, jsem-li já vám, tetičko,
koledníček milý?

PANÍMÁMO ZLATIČKÁ

Panímámo zlatičká, darujte nám vajíčka,
nedáte-li vajíčka, uteče vám slepička
do horního rybníčka
a z rybníčka do louže
kdo jí odtud pomůže?

POMLÁZKA

Upletl jsem pomlázku,
je hezčí než z obrázku,
všechny holky, které znám,
navštívím a vymrskám,
než mi dají vajíčko,
vyplatím je maličko.

MALEJ KOLEDNÍČEK

Já jsem malej koledníček,
já k Vám jdu,
dáte-li mě pár vajíček,
rád vezmu.

Nemáte-li červený, dejte bílý,
však vám za ně slepička snese jiný.
Na peci v koutku,
na zeleném proutku,
než se proutek otočí,
ať se korbel natočí.

SLEPIČKA

Slepička běhá po dvoře,
vajíčko se kutálí v komoře,
slepička kdák! Vajíčko křáp!
Máte mi ho, panímámo, dát.

KOLEDNÍCI JDOU

Koledníci jdou,
pomlázku nesou,
zpívají koledy,
„vajíčko dejte mi“.
Ať je pěkně malované,
Od srdíčka darované.

KROPENATÁ SLEPIČKA

Kropenatá slepička
snesla bílá vajíčka,
obarvím je, vymaluji,
všechny chlapece podaruji,
pentličky si nastřihám,
na pomlázku jim je dám.



Velikonoční recepty

Tradiční velikonoční Jidáše

Suroviny

- » 500 gramů polohrubé mouky
- » 100 gramů másla
- » 2,5 decilitru mléka
- » 50 gramů droždí
- » 100 gramů moučkového cukru
- » 2 vejce
- » 1 balíček vanilkového cukru
- » sůl
- » mandle na posypání – jemně nasekané

Postup:

V misce smícháte droždí se lžící cukru, přidáte trochu vlažného mléka a mouku a na teplém místě necháte vzejít kvásek. Vajíčka rozklepnete a oddělíte žloutky od bílků.

Ve větší míse smícháte mouku, máslo, cukr, vanilkový cukr a žloutky, přidáte vzešlý kvásek a vypracujete vláčné těsto. Posypete ho mouku, přikryjete utěrkou a necháte ho na teplém místě kynout, dokud nemá dvojnásobný

objem. Vykynuté těsto rozválíte na pracovní ploše, posypané moukou a vykrájíte z něj kolečka. Ta pak přendáte na pečící papír na plechu, necháte je ještě chvíli nakynout a pak na nich rádylkem uděláte rýhy. V misce rozšleháte bílky s trochou mléka, kolečka s nimi potřete a posypete je jemně nasekanými mandlemi. Jidáše pečete v předehřáté troubě do zlatova.

Staročeská velikonoční nádivka

- » 500 g vařeného masa (vepřové, telecí)
- » 250 g vařeného uzeného masa
- » 250 ml vývaru z uzeného masa
- » 7 vajec
- » 50 g másla
- » 7 rohlíků (nebo 1 celá veka)
- » miska nasekaných kopřivových listů
- » miska jarních zelených bylinek podle chuti
- » sůl
- » pepř

» máslo na vymazání zapékačích nádob

Rohlíky nakrájíme na kostičky a zvlhčíme je vývarem z uzeného masa. Oddělíme vaječné žloutky od bílků. Žloutky utřeme se změkklým máslem a se solí. Přidáme vařené a na kostky nakrájené maso. K masu přidáme zvlhčené pečivo, osolíme, opepříme a přidáme hrst nasekaných spařených kopřiv. K tomu drobně pokrájené jarní bylinky (mladá

cibulka, špenátové listy, openec), promícháme a přidáme ušlehaný sníh z bílků. Zapékačích nádobu vymažeme máslem a nádivkovou směs rozetřeme po celé ploše. V předehřáté troubě na 180 °C zapékáme cca 30 minut.

Aby byla nádivka voňavá a na povrchu krásně zlatá, můžeme před pečením na povrch rozložit pár tenkých plátků másla.

Babiččin staročeský beránek

- » 4 vejce, žloutky a bílky zvlášť
- » 250 g krupicového cukru
- » 1 vanilkový cukr
- » 300 g polohrubé mouky
- » 200 ml slunečnicového oleje
- » 1 prášek do pečiva
- » kůra z 1/2 citronu
- » špetka soli
- » sádlo na vymazání formy
- » hrubá mouka na vysypání formy

Postup

1. Troubu předehřejte na 180 °C. Žloutky utřete společně s krupicovým a vanilkovým cukrem do světlé pěny (můžete vyšlehat také v kuchyňském robotu).
2. Ke žloutkům vlijte olej a míchejte vařečkou, až se směs zcela spojí.
3. Přidejte mouku smíchanou s práškem

do pečiva a citronovou kůru. Opět promíchejte. Nyní přilijte asi 100 ml vody, aby bylo těsto spíš řidší.

4. Ve zvláštní misce vyšlehejte bílky na tuhý sníh. Na začátku přidejte špetku soli, která vám pomůže, aby byl sníh co nejpevnější. Opatrně ho po částech zapracujte do těsta, spíše ho zatírejte, než abyste míchali.

5. Formu důkladně vymažte sádlem. Díky tomu půjde beránek po upečení krásně vyklopit (a sádlo je k tomuto účelu skutečně bezkonkurenční).

6. Vymaštěnou formu vysypte hrubou moukou, strouhankou nebo dětskou krupičkou. Měli byste spěchat, aby vám nespádl sníh a beránek v troubě správně vyběhl a byl nadýchaný. Pokud to chcete provést v klidu a důkladně,

vymažte si formu rovnou na začátku.

7. Těsto nalijte až po okraj připravené přední části formy, přiklopte druhou půlkou (pokud ji forma má), postavte na plech, vložte do trouby a pečte ve vyhřáté troubě zhruba 45 minut.

8. Pokud máte jako my beránka i se zády, po upečení tento díl odklopte, aby mohl beránek chladnout. Až bude vlažný, vyklopte ho z formy úplně. Posypte cukrem a dozdobte podle fantazie tak, aby se co nejlépe vyjímal na sváteční tabuli.

Staročeský velikonoční mazanec

Ingredience:

3 hrnky hladké mouky

1/2 hrnku cukru

250 g měkkého tvarohu

135 g másla nebo tuku na pečení

2 lžice rumu

1 sáček vanilkového cukru

1 sáček prášku na pečení

1 hrst rozinek

2 ks vejce, jedno do těsta, jedno na pomazání

1 ks citrónu

špetka soli

Postup:

1. Změklé máslo nebo tuk smícháme s oběma cukry, vyšleháme ručním metličkovým šlehačem

2. Do vyšlehané směsi přidáme vajíčko, tvaroh a kůru a šťávu z jednoho citrónu, přilijte ještě dvě lžice rumu, promícháme

3. Přisypeme mouku, sůl a prášek do pečiva, promícháme, vypracujeme vláčné těsto

4. Nakonec do těsta zapracujeme rozinky

5. Z těsta vytvarujeme mazanec, ten potřeme rozšlehaným vajíčkem a posypeme mandlemi, na vrchní straně mírně nakrojíme do kříže

6. Troubu vyhřejeme na 170 °C a pečeme 50 minut.

Velikonoce a pomlázka

Velikonoce a pomlázka k sobě patří asi jako Vánoce a ozdobený stromeček. Bez vrbové pomlázky by chlapci a muži nemohli jít na koledu, dívky a ženy by neomládly a nenačerpaly z ní zdraví...

Historie pomlázky je dlouhá. Právděpodobně byla součástí velikonočního veselí už v dobách, kdy Velikonoce byly původní oslavou jarního slunovratu, ověřené zmínky o ní jsou ze 14. století a mimo pomlázky se v nich píše i o polévání studenou vodou. V té době údajně manželé a milenci vrbovými proutky šlehali své manželky, milé a milenky, aby zůstaly svěží a mladé, kdo ráno brzy nevstal, byl v posteli polítý studenou vodou. Muži tedy raději brzy vstali a vydali se na tehdejší podobu současné koledy.

V dalším období se proutky začaly splétat a není to tak dlouho, kdy uměl pomlázku uplést v podstatě téměř každý malý kluk. Mladíci ale i dospělí muži se v pletení a velikosti pomlázky dokonce i předháněli.

Pletení pomlázky se podle velikonočních zvyků má provádět na Bílou sobotu – v tento den se mají správně malovat a zdobit i vajíčka. Po upletení se pomlázka ozdobí jen jednou bílou stuhou, další barevné pak přidávají vyšlehané dívky a ženy.

Pojmenování pomlázka vychází s největší pravděpodobností od slova pomladit, mohlo by ale pocházet i od slova mlází – houštin čerstvých, mladých výhonků rostlin. Šlehání dívek a žen pomlázkou symbolizuje předávání zdraví, svěžesti a pružnosti.

Pomlázka po koledě

Po koledování bývá pomlázka většinou polámaná a má opadané výhonky. Pokud je ale upletená z čerstvě natrhaných proutků, může se zasadit do země. V některých krajích se tento zvyk dodržuje a tak je možné v okolí vesnic najít různé velké vrby vyrostlé z pomlázky na mezích i vedle stromů, z kterých proutky pocházely. Na zahradách jsou často i mladé vrby s kmeny, které jsou viditelně spletené jako původní pomlázka.



Velikonoční zvyky a tradice

Mnoho původních velikonočních zvyků a obyčejů se dodržuje i v současnosti. Většina z nich má nějaký symbolický význam, který vychází z kulturních i náboženských tradic, poměr a pranostik.

Velikonoce jsou především na vesnicích a v menších městech stále ještě významnou kulturní a společenskou událostí, při které se baví všichni bez rozdílu věku. Součástí velikonočních svátků jsou i zvyky a tradice a je dobře, že mnoho se jich stále udržuje.

Pomlázka a vajíčka

Pomlázka a barvená nebo zdobená vajíčka jsou nejvýraznější symboly Velikonoc.

Pomlázka by měla být vlastnoručně pletená z vrbových proutků a ozdobená stuhami. Podle pranostik totiž mladé proutky vrby přináší zdraví a mládí každé dívce nebo ženě, která s nimi dostane našleháno. Počet stuh označuje, kolik dívek a žen pomlázka při koledě o velikonočním pondělí takzvaně „pomladila“. Vlastnoručně pletené pomlázky už ale nahrazují kupované, někteří muži dokonce používají vařečku nebo jen svazek vrbových proutků, které v lepším případě alespoň ozdobí nějakou barevnou stuhou...

Vajíčka jsou odměnou za vyšlehání. Chlapci a muži dostávají vajíčka barvená, malovaná i jinak různě zdobená. Vzhled vajíček velmi často vychází z regionálních a místních zvyklostí a svůj význam mají i barvy.

Koledování

Koleda o velikonočním pondělí patří k dosud stále dodržovaným a oblíbeným velikonočním zvykům. Na koledu chodí zásadně jen chlapci a muži, koledovat by se správně mělo jen od půlnoci do půlnoci, v některých krajích se ale koleduje jen do pondělního poledne. Koledovat domů se chodí jen k příbuzným nebo dobrým známým, venku je ale možné pomlázkou vyšlehat každou dívku nebo ženu. Tradiční odměnou za koledu jsou vajíčka, mohou to ale být i sladkosti a velmi často to také je sklenička alkoholu.

Polévání vodou

V některých krajích muži ženy společně s vyšleháním ještě polévají studenou vodou, ale správnější význam tohoto zvyku je, že dívky a ženy v úterý ráno po velikonočním pondělí polévají chlapce a muže. Někde se místo vody používá parfém, ve většině případů samozřejmě levný, ne příliš voňavý a ve větším množství.

Vodou se polévají i hospodářská zvířata, protože podle pověr je polití omlazuje a dodává jim sílu.

Řehačky a klapačky

Řehačky a klapačky nahrazovaly – a někde občas ještě stále nahrazují – zvony, které naposledy zní při mši na Zelený čtvrtek a znovu se rozeznívají až na Bílou sobotu. Řehačky i klapačky jsou různé – malé do ruky, ale i velké, které se vozí na trakaři. Na mnoha místech je řehatání a klapání symbolickým vyháněním Jidáše a začíná tak, že na Zelený čtvrtek chlapci s řehačkami a klapačkami vyběhnou po mši z kostela a volají „Jidáše honíme, klekání zvoníme, přitom se modlíme...“

Beránek a zajíček

Velikonoční beránek je tradiční pečivo. Jako symbol má beránek původ už v dávných pohanských dobách a svůj význam má u křesťanů i u Židů – je členem křesťanského Božího stáda, o které se stará pastýř, kterým je židovský Bůh. V dobách starověku i středověku byl beran obřadním jídlem, ale protože jeho maso bylo drahé, jedlo se pečivo ve tvaru beránka a tento zvyk přežil až do dnešní doby.

Zajíček je velikonoční symbol s původem v Německu, vznik této tradice má několik vysvětlení. Podle jednoho se zajíc často pohyboval okolo lidských obydlí a hledal tam potravu, podle jiného se dříve o Velikonocích peklo chléb ve tvaru zajíce a doprostřed se pokládalo uvařené vajíčko. Zajíc je ale i v Bibli mezi „stvořeními maličkými na zemi a moudřejšími nad mudrce“,

kde symbolizuje skromné a pokorné. V křesťanské církevní symbolice bývá u nohou Panny Marie jako znamení vítězství čistoty nad tělesným pokušením ve spojení s příslovecnou zaječí plodností.

Mazanec a Jidáše

Mazanec symbolizuje slunce. Těsto by se správně mělo zadělávat na Bílou neděli a mělo by být stejné jako těsto na vánočku. V dřívějších dobách mazanec nebyl sladký, připravoval se ze strouhaného sýra a většího množství vajec, aby byl hodně žlutý. Nesladké mazance se jmenovaly různě – baba, babyka, šoldr, plecovník nebo svěceník. V sladké podobě si mazanec zachoval původní kulatý tvar a uprostřed znamení kříže.

Jidáše by měly mít tvar válečku, protože symbolizují provaz, na kterém se Jidáš podle křesťanského výkladu oběsil. Praktičtější vysvětlení pečení Jidášů je, že hospodyně chtěly spotřebovat zbytky těsta. Klasické těsto na Jidáše se ale připravuje z bílé mouky a medu.

Vysévání obilí

Vysévání obilí symbolizuje začátek jara a tím i zemědělských prací. V současnosti se ale vysévá už před Velikonocemi spíš tráva nebo případně nějaké obilí do nízké misky s hlínou, vzklíčené – ideálně krátce před velikonočními svátky – se pak zdobí kraslicemi. Obilí se vysévá i v současné době, účel je ale především dekorativní.

Kočičky a jejich svěcení

Větvičky jívy – takzvané kočičky – se svěť na Květnou neděli. Posvěcené kočičky se pak dávaly ke kříži v domácnostech nebo k svatým obrázkům. Zapichovaly se i na okraj pole, aby chránily úrodu, nebo se dávaly do sklepa, aby ochraňovaly zásoby. V současnosti už se tento zvyk příliš nedodržuje.

"Ve zdravém těle zdravý duch"

/ Pohybem proti splínu

V současné situaci není lehké udržet se v dobré kondici. Přitom pohyb je nesmírně důležitý pro naše zdraví, a to jak fyzické, tak psychické. Každodenní půlhodinová procházka nebo práce na zahradě stačí k tomu, abyste se rozhýbali a přišli na jiné myšlenky. Pokud to ale počasí nedovoluje nebo už vás omrzely krátké okruhy kolem naší obce, cvičit a posilovat se dá dobře i v domácích podmínkách. Posilování navíc napomáhá zdraví našich kloubů a kostí, přispívá k lepšímu držení těla a umožňuje nám lépe zvládat každodenní zátěž. Proto jsem si pro vás připravila jednoduché cvičení s polštářkem, díky kterému lehce posílíte různé části těla. Cvičit můžete následovně:

Začátečníci: 10 opakování od každého cviku, 3 série, 1 minuta odpočinku mezi sériemi

Mírně pokročilí: 20 opakování od každého cviku, 3 série, 1 minuta odpočinku mezi sériemi

Pokročilí: 40 vteřin každý cvik, 20 vteřin pauza, 4 série, 1 minuta odpočinku mezi sériemi


Před cvičením se nezapomeňte dobře rozcvíčit a během cvičení pravidelně pijte.

Na závěr bych vás ráda pozvala na obecní cvičení, které bude probíhat pravidelně na hřišti nebo v prostorách domu Empatie, jakmile to sanitární situace dovolí. Každý týden pro vás budu mít připravenou jednodušší hodinu posilování a intenzivnější kruhový trénink, aby si každý přišel na své. Informace o cvičení budou k dispozici na Facebookové stránce Sportovního klubu Libníč.

Věřím, že se již brzy sejdeme a společně si zacvičíme!

Těším se na vás!

Lucka Kodříková





CO PLATÍ PRO OBČANY OD 22. BŘEZNA:

- Povinnost nosit všude na zastavěném území obce chirurgickou roušku nebo respirátor. Výjimka platí jen v případě, že je člověk sám v přírodě.
- Ochrana dýchacích cest je povinná i na pracovišti. Výjimku mají jen lidé, kteří jsou v místnosti sami.
- Na místech, kde je větší koncentrace lidí, je povinný respirátor.

Platí to například v prodejnách, provozovnách a v dopravě (včetně zastávek)

- Stravovací provozy nadále budou moci občerstvení prodávat přes výdejní okénka. Ta mohou být otevřená do 21. hodiny.
- Opustit bydliště za jiným účelem (než je práce, nákup, lékař), například na vycházku či si jít zaběhat, je možné přes den od 5:00 do 21:00, a to pouze po území obce, nikoli okresu.
- Venčení psů v noci je možné pouze do 500 metrů od bydliště.
- Při pobytu venku se nesmí blíže stýkat osoby, které spolu nežijí ve společné domácnosti. (Pro cestu do zaměstnání či k lékaři v rámci okresu není zapotřebí žádný doklad.)
- Cesty mezi okresy jsou až na výjimky zakázány.
- Pobyt v přírodě je možný jen na území vlastního okresu.



Prosba občanům

Žádáme vás jestli máte nějakou informaci o legionářích z 1. světové války z Libniče nebo Jelma popřípadě informace o vašich příbuzných z řad legionářů.

*Děkujeme za pomoc při hledání
Obecní úřad Libnič*



Rozhledy Libniče a Jelma vydává Obec Libnič, se sídlem Libnič 85, 373 71 Libnič,
tel.: +420 724 164 288. Redakční rada: Petr Uhlíř, Denisa Tischlerová
Evidenční číslo : E22041, Vychází 4x za rok v nákladu 200 ks | www.libnic.cz, e-mail: obec@libnic.cz.
Neoznačené fotografie: redakce. ZDARMA

Pokud nemáte zájem být nadále adresátem Rozhledů Libniče a Jelma,
je možné se odhlásit emailem nebo osobně.